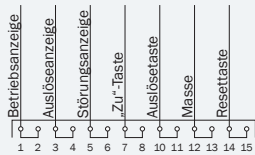
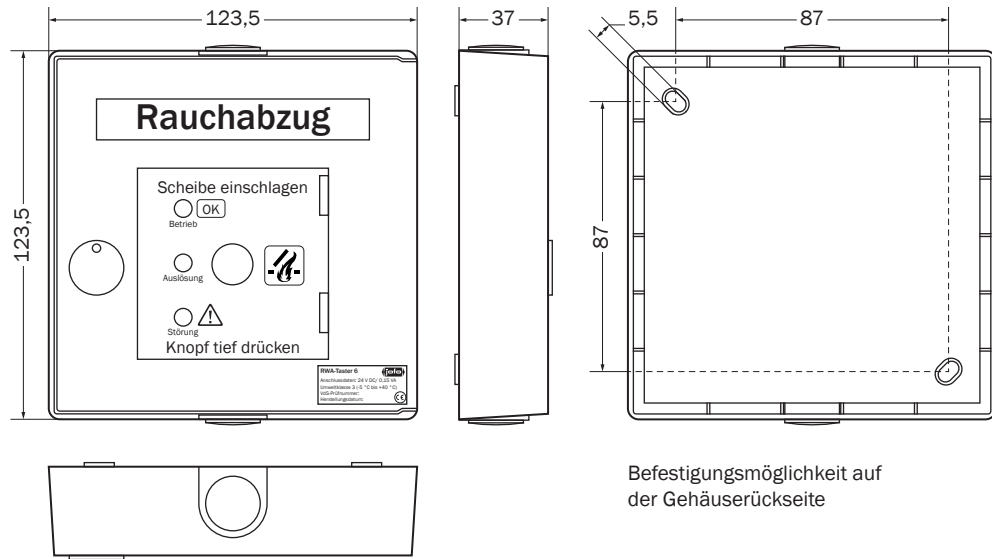


Bestellbezeichnung: RWA-Taster 6 orange






Anschlussbelegung RWA-Taster 6



Befestigungsmöglichkeit auf der Gehäuserückseite

Kurzbeschreibung

Der RWA-Taster 6 ist für den Einsatz an RWA Zentralen bestimmt und erfüllt folgende Aufgaben:

1. Auslösung der RWA-Funktion
2. Rücksetzen (Reset) der RWA-Gruppe. Dazu wird der Taster rechts oben gedrückt.
3. Schließen der RWA-Gruppe.
Bei einmaliger Tasterbetätigung fährt die RWA-Gruppe eigenständig in die „Zu“-Richtung (Taster rechts unten).
4. Optische Signalisierung über eine grüne Betriebsanzeige. 
5. Optische Signalisierung über eine rote Auslöseanzeige. 
6. Optische Signalisierung über eine gelbe Störungsanzeige. 

Es können mehrere RWA-Taster 6 zu einer Linie zusammengefasst werden. Dazu ist im letzten RWA-Taster 6 der Linie (oder im einzigen) ein 33 kΩ Endwiderstand über die Klemmen 11 und 13 anzuschließen. Der komplette Anschluss erfolgt gemäß Sonderschaltplan!

Technische Daten

Typ	RWA-Taster 6 orange
Gehäusefarbe	orange, RAL 2011 (tieforange)
LED-Betriebswerte	24 V ^{+50 %/-30 %} / 2 mA DC 1
Schaltleistung aller Taster	24 V ^{+50 %/-30 %} / 20 mA DC 1 (Schließer)
Schraubklemmen	max. 1,5 mm ²
Temperaturbereich	flammgeschützt bis 90 °C
Umweltklasse	nach VdS 2592 Umweltklasse I (-5 °C bis +55 °C)
VdS-Nummer	G 503010

Zubehör

- Ersatzscheibe
- Ersatzschlüssel
- Unterputzrahmen