

# Checkliste für den nachträglichen Einbau von Durchsturzschutzgittern

## Angaben zum Fabrikat / zum Hersteller des Aufsetzkranzes

Bitte ankreuzen

Hersteller: \_\_\_\_\_

Hersteller nicht bekannt / nicht zu identifizieren

Schnell und sicher lassen sich die Fabrikate (Aufsetzkranz) anhand von Fotos erkennen. Besonders Sondereinbauten, wie beispielsweise Verriegelungen o.ä. sollten definiert und bestenfalls bemaßt werden.

## Nenngrößenbestimmungen

Bitte beachten Sie, dass unterschiedliche Nenngrößen, Fabrikate und Stückzahlen eingebaut sein können. In solchen Fällen bitten wir Sie die jeweiligen Maße der Aufsetzkränze auf einem gesonderten Blatt (Checklistentabelle) festzuhalten und uns zuzusenden.

### 1. Maße am Aufsetzkranz

Um Ihnen das passende Produkt / die korrekte Nenngröße anbieten zu können, benötigen wir unbedingt zwei Maße = **A + B**.

Maß **A**: \_\_\_\_\_ x \_\_\_\_\_ mm (Montage im Aufsetzkranz)

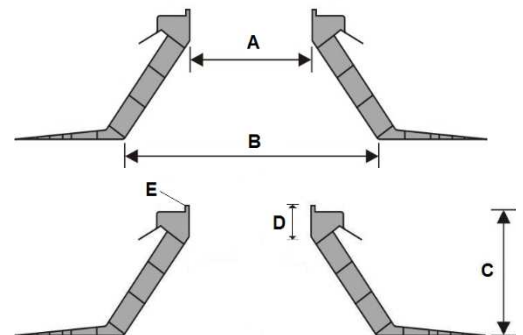
Maß **B**: \_\_\_\_\_ x \_\_\_\_\_ mm (Montage unter dem Aufsetzkranz)

### 2. Zusätzlich benötigte Maße am Aufsetzkranz

Maß **C**: \_\_\_\_\_ mm (Höhe Aufsetzkranz)

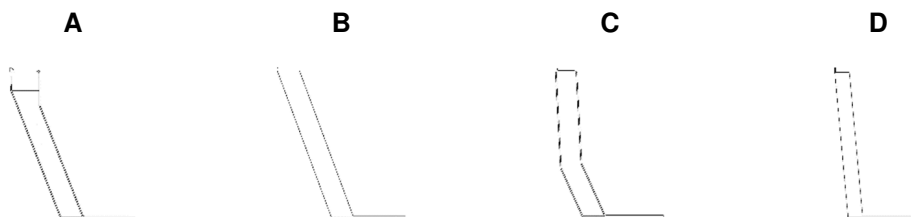
Maß **D**: \_\_\_\_\_ mm (Höhe bis Knick – von oben)

Maß **E**: \_\_\_\_\_ mm (Höhe Wassernase)



## Ausführungsvarianten des Aufsetzkranzes

### 1. Formvarianten der Aufsetzkränze



### 2. Materialvarianten der Aufsetzkränze

GFK

PVC

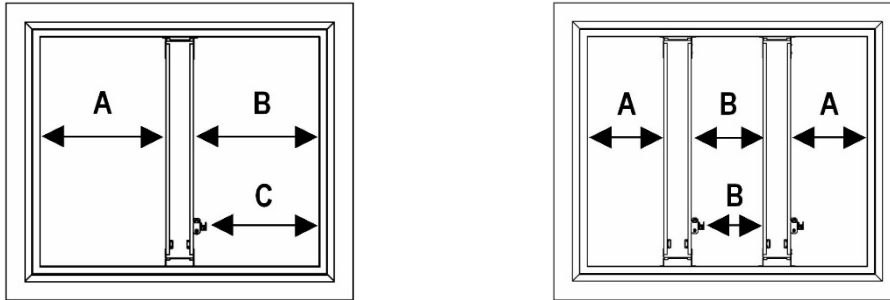
Stahl / Blech

Aluminium

## Zusatzinformationen bei NRW (Rauchabzug nach DIN)

### 1. Maße Traverse am Aufsetzkranz

Um Ihnen das passende Produkt / die korrekte Nenngröße anbieten zu können, benötigen wir unbedingt die Abstände zur Traverse (thermisches Auslöseelement beachten).



## Zusatzinformationen bei schwachem Material des Aufsetzkranzes

Bitte beachten Sie, dass das Material des Aufsetzkranzes nicht immer den Mindestanforderungen entspricht oder nicht definiert werden kann. Sollte dies der Fall sein, beachten Sie nachfolgende Skizze und kontaktieren Sie bitte unseren Innendienst.

### 1. Maße Scharniere am Aufsetzkranz

Um Ihnen auch hier das passende Produkt / die korrekte Nenngröße anbieten zu können, benötigen wir unbedingt die Abstände der Scharniere.



## Bitte noch Ihre Angaben

<b>1. Bauvorhaben</b>	Name: _____	Ort: _____
<b>2. Absender</b>	Firma: _____	Name: _____
	Ort: _____	Tel.: _____
	Fax: _____	E-Mail: _____

\_\_\_\_\_  
Unterschrift

\_\_\_\_\_  
Datum

\_\_\_\_\_  
Stempel

